



ORGANISE TON MINI CLUB 2024

GUIDE D'ACCOMPAGNEMENT



De la maternelle à l'université
pendant la semaine de rentrée 2024,
pour célébrer en direct les
Jeux Paralympiques de Paris 2024
et les exploits des para athlètes.



ÉDITO



TONY ESTANGUET **Président de Paris 2024**

Du 28 août au 8 septembre 2024, la France accueillera, pour la première fois de son histoire, les Jeux Paralympiques d'été. Cet événement exceptionnel, qui verra se mesurer les plus grands athlètes en situation de handicap de la planète, donnera lieu à des images, des records et des émotions extrêmement fortes.

Il sera l'occasion de placer la rentrée 2024 sous le thème de l'inclusion, en contribuant à transmettre des valeurs de respect, de partage et de tolérance, et à changer notre regard sur la différence, pour une société plus inclusive. Parce que nous voulons partager le plus possible les pouvoirs des Jeux Paralympiques en les faisant mieux connaître, nous souhaitons « Ouvrir grand les Jeux » à la Génération 2024. Au cours de la semaine de pré-rentrée et pendant la semaine de rentrée scolaire, les Mini Clubs 2024 seront un des outils pour y contribuer. En permettant de vivre les compétitions en direct, avec la diffusion des Jeux Paralympiques au sein des écoles, de découvrir les Para sports via des espaces dédiés, et de ressentir l'esprit de fête et de célébration grâce notamment à la rencontre avec les athlètes, le tout dans des lieux aux couleurs des Jeux, nous permettrons aux jeunes Françaises et Français de vivre à fond l'expérience Paris 2024. Il sera aussi possible de la vivre de manière encore plus intense, depuis les tribunes, avec les élèves et étudiants, via les dispositifs de billetterie dédiés, à l'image de « Ma Classe aux Jeux ». Les Mini Clubs 2024 répondent aussi à notre ambition forte de renforcer la place du sport à l'école, et ils s'inscrivent ainsi dans la continuité des actions portées depuis 2018 dans le cadre du programme Génération 2024.

Je pense notamment à la Semaine Olympique et Paralympique, qui a permis de sensibiliser plus de cinq millions de jeunes aux bienfaits de la pratique sportive - de l'EPS et d'une activité physique quotidienne - et à d'autres thématiques cruciales, comme celle de l'inclusion (plus de 85% des projets de la SOP intégrant la dimension paralympique). Un grand merci à l'Etat, à la communauté éducative et étudiante, aux établissements et services médico-sociaux, au mouvement sportif, aux fédérations du sport scolaire et universitaire, aux collectivités territoriales, aux actrices et acteurs du monde du handicap, aux athlètes et à toutes celles et ceux qui se mobilisent depuis des années pour rendre ces programmes possibles. Ensemble, nous contribuerons à laisser un héritage fort, pour plus d'ouverture, de tolérance, d'acceptation des différences.

La dynamique est lancée, et nous espérons qu'elle se poursuivra bien au-delà de Paris 2024, avec et grâce à la Génération 2024 !



MARIE-AMÉLIE LE FUR

Présidente du CPSF

L'année 2024 est une année inédite pour le Parasport Français avec, pour la première fois de notre histoire, l'organisation des Jeux Paralympiques d'été en France. Cette année marque une étape nouvelle dans le lien qui unit l'éducation et le sport. Ces jeux de Paris 2024 ont été une occasion unique de mettre en lumière les valeurs du sport à l'école à travers des dispositifs inédits tels que génération 2024, la semaine Olympique et Paralympique ou bien encore les 30 minutes d'APQ. Ils le seront jusqu'à la tenue des jeux Paralympiques grâce au dispositif des Mini Clubs 2024. Cette initiative audacieuse, imaginée et développée par Paris 2024 en collaboration avec l'État, le Comité Paralympique et Sportif Français et le mouvement sportif, offre une nouvelle opportunité de sensibiliser les jeunes au handicap à travers la découverte du Para sport, tout en découvrant l'effervescence des Jeux.

Le sport est porteur de grandes valeurs telles que la tolérance, le respect, la détermination et l'inclusion. Le sport change les vies. Il nous rapproche quelles que soient nos différences. Dans la continuité de la Semaine Olympique et Paralympique, ce dispositif innovant des Mini Clubs 2024 permettra aux enfants de faire partie de cette grande fête populaire et de grandir imprégnés de l'esprit Paralympique.

Si vous souhaitez transformer votre structure en un Mini Club 2024, ce guide est conçu spécialement pour vous ! Il regorge d'idées pour créer un lieu convivial et inclusif, reflétant les valeurs des Jeux de Paris 2024. Que ce soit en classe ou au sein d'un établissement accueillant un jeune public, vous y trouverez des propositions d'activités thématiques ainsi qu'une sélection de ressources pour façonner un espace à votre image.

Ensemble, faisons des Mini Clubs 2024 des lieux de partage, de rencontre et d'inspiration en offrant aux jeunes la possibilité de vivre cette aventure humaine exceptionnelle.

Engageons-nous à célébrer la diversité, à encourager la découverte et à promouvoir les Jeux Paralympiques à travers l'éducation.

Ouvrons grand les Jeux !



MINI CLUBS 2024 :

CÉLÉBRONS LES JEUX PARALYMPIQUES !

UN MINI CLUB 2024, C'EST QUOI EXACTEMENT ?

C'est votre espace de célébration dans les écoles, établissements ou centres de loisirs, pendant les Jeux Paralympiques sur la semaine de pré-rentrée du 28 au 30 août et la semaine de rentrée du 2 au 6 septembre.

À la fois lieu de pratique sportive ou de loisir, site de célébration ou zone d'exposition, atelier artistique ou théâtrale, lieu d'expression ou de rencontres... le Mini Club 2024, c'est ce que vous et les élèves ou les jeunes accueillis au sein de vos structures aurez envie de faire pour vivre pleinement l'aventure des Jeux Paralympiques !

Ce programme développé par Paris 2024 avec l'Etat, le Comité Paralympique et Sportif Français et le mouvement sportif est une formidable opportunité de sensibiliser tous les jeunes au handicap à travers la découverte du Paralympisme et l'expérience des Para sports. Puissant levier d'inclusion, le sport fédère autour de ses valeurs de tolérance et de respect. L'organisation des premiers Jeux Paralympiques d'été en France est une magnifique occasion de mettre en lumière ces valeurs et de réunir les Français dans leur diversité autour d'une passion commune.

Vous êtes membres de la communauté éducative, d'une collectivité, d'un ESMS, enseignant.es du 1^{er} ou du 2nd degré, étudiant.es, éducateur.trice.s, animateur.trices ou bénévoles et vous souhaitez installer un Mini Club 2024 au sein de votre structure ? Ce guide est fait pour vous.

Vous y trouverez des idées et des inspirations pour imaginer un lieu convivial autour d'un projet collectif qui porte haut les couleurs de l'inclusion et des Jeux de Paris 2024.

À travers des propositions d'activités thématiques et une sélection de ressource(s), vous aurez la matière pour créer le Mini Club 2024 qui vous ressemble : en classe, dans une



salle commune ou tout autre espace dédié, en intérieur ou en plein air.

Pour valoriser cette expérience, nous vous invitons à remplir le formulaire de participation.

En rejoignant les établissements inscrits, vous contribuerez à mettre en lumière localement la mobilisation de tous les acteurs et établissements. Plus il y aura de projets recensés sur un territoire, plus grandes seront les chances de pouvoir bénéficier de rencontres avec des athlètes, d'accueillir les Mascottes Paris 2024, de visiter des sites emblématiques des Jeux ou d'assister à des compétitions.



**N'attendez-plus, organisez
votre Mini Club 2024 !**

→ INSCRIVEZ-VOUS ICI



**2 minutes
seulement**

ORGANISER SON MINI CLUB 2024


Pour la première fois de son histoire, la France accueille les Jeux Paralympiques d'été. Durant ces deux semaines de compétition, tous les regards seront rivés sur les athlètes paralympiques. Et ces regards ce sont aussi ceux des jeunes face au handicap et à la différence.

En tant que vecteur de transmission, les Jeux Paralympiques doivent permettre de stimuler l'échange et changer nos représentations.

C'est le sens de ce guide qui propose **des pistes d'activités et une sélection de ressources articulées autour de 4 grands thèmes d'exploration, pour faire des Mini Clubs 2024 un véritable lieu d'inclusion et de célébration.**



01



SENSIBILISATION ET DÉCOUVERTE DES JEUX PARALYMPIQUES ET DES PARA SPORTS

TOUS INCLUSIFS !

Découvrir les Jeux Paralympiques et les Para sports, c'est l'occasion de parler concrètement du handicap - et de la différence. Pour ne plus faire de l'inclusion une interrogation, mais bien une affirmation !

ACTIVITÉ 1

TOUS DIFFÉRENTS ! (1^{er} et 2nd degré)

Visible ou invisible, un handicap c'est une singularité parmi d'autres. Expérimenter des situations de handicap, se mettre à la place de l'autre, et mieux comprendre ce qu'il ressent.

- **On change les rôles :** faire un jeu de rôle, une saynète, autour des handicaps visibles et invisibles.

Ressources :

- [Pour une école inclusive cycle 2](#)
- [Pour une école inclusive cycle 3](#)
- [Pour une école inclusive cycle 4](#)
- [Les mascottes et l'inclusion](#)

- **À ta place :** expérimenter des activités miroir en testant les yeux bandés ses 4 autres sens ou en s'initiant à la langue des signes.

Ressources :

- [Comprendre le handicap](#)
- [C'est pas sorcier des « dys »](#)
- [Les ateliers sensoriels](#)
- [Dictionnaire en langue des signes](#)
- [Ressources autour de la LSF](#)

ACTIVITÉ 2

TOUS ÉGAUX ! (1^{er} et 2nd degré)

L'égalité n'est pas dans la similarité. Quand la différence exclut alors qu'elle doit rassembler, quelles solutions pour y remédier ?

- « **Like/Pas like** » : Faire un tableau illustré des situations d'exclusion de la vie quotidienne, des idées reçues qui perdurent sur le handicap, en parallèle des exemples positifs qui existent déjà.

Ressources :

- [Faire sa BD du handicap](#)
- [Les mascottes et l'inclusion](#)

- **Sportifs et citoyens** : À l'image du sport et des valeurs qu'il promeut, réfléchir collectivement à des solutions d'inclusion pour faire évoluer la société.

Ressources :

- [Histoire sport et citoyenneté](#)
- [Culture de l'Olympisme et du Paralympisme](#)
- [Symboles et valeurs des Jeux](#)

ACTIVITÉ 3

TOUS À STOKE MANDEVILLE !

(tous niveaux)

Les Jeux Paralympiques diffèrent des Jeux Olympiques. Mais quelles sont leurs différences ?

- **À la découverte des Jeux Paralympiques** : apprendre leur histoire, leurs valeurs et leurs symboles

Ressources :

- [Le programme l'mPossible](#)
- [Les Jeux Paralympiques](#)
- [Les livrets Paris 2024](#)
- [Le Jeu des Jeux - quiz des Jeux Paralympique](#)

- **À la découverte du Paralympisme** : appréhender les valeurs du Paralympisme avec la pédagogie en mouvement, une méthode d'éducation par le sport.

Ressources :

- [Les valeurs Paralympiques - Pédagogie en mouvement](#)
- [Le quiz paralympique](#)
- [Histoire des Jeux Paralympiques](#)

ACTIVITÉ 4

TOUS PARA SPORTIFS ! (tous niveaux)

Les Jeux Paralympiques, c'est une compétition de Para sports. Boccia, Goalball, Volleyball assis, Para natation... qu'y-a-t-il derrière ces 23 disciplines ? Quels sont leurs règles et leurs équipements ?

- **À la découverte des Para sports** : connaître et s'initier à un ou plusieurs Para sports.

Ressources :

- [Fiches des Para sports](#)
- [Le programme l'mPossible](#)
- [Vidéo Jamy découvre le basket fauteuil](#)
- [Vidéo Jamy découvre le para athlétisme](#)
- [Les Para sports et la technologie](#)

- **Nos Paralympiades** : organiser des épreuves paralympiques entre groupes, classes, établissements.

Ressources :

- [Fiches des Para sports](#)
- [Le programme l'mPossible](#)
- [Les épreuves collectives - page 34 du Kit des Célébrations](#)

- **Le défi des triathlètes** : après identification des équipements et matériels requis, sélectionner 3 Para sports individuels et organiser un Para triathlon au sein de son établissement. (Supérieur)

Ressources :

- [Le Para triathlon](#)
- [Classification des Jeux Paralympiques](#)
- [La technologie au service du Paralympisme](#)
- [Faites vos Jeux - page 45 du Kit des Célébrations](#)



02

CÉLÉBRATION ET RENCONTRES AVEC LES ATHLÈTES

TOUS DERRIÈRE LES BLEUS !

Les Jeux Paralympiques, ce sont avant tout des performances réalisées par des femmes et des hommes aux parcours inspirants. Des athlètes d'exception capables des plus grands exploits. Partageons leurs rêves et leurs espoirs, encourageons-les !

ACTIVITÉ 1

TOUS AMOUREUX DES JEUX !

(1^{er} et 2nd degré)

Grâce au dispositif d'encouragements aux athlètes, toute la Génération 2024 peut se mobiliser et exprimer son soutien aux 15 000 athlètes qualifiés, et notamment aux 4 400 athlètes paralympiques. Pour cela les écoles et établissements de France métropolitaine, des DROM et de l'étranger collectent tous les messages d'encouragements destinés aux athlètes ou délégations : dessins, lettres, vidéos, photos ou audio. Les contributions seront remises aux athlètes à leur arrivée en France.

→ J'ENCOURAGE LES ATHLÈTES PARALYMPIQUE

• **Déclarer sa flamme... paralympique !** : nos messages d'encouragement aux athlètes du monde entier.

Ressources :

→ [Le chant des supporters - page 53 du Kit des Célébrations](#)

→ [Fiches USEP encouragements](#)

→ [« Allez » du monde entier](#)

→ [Dossier des Champions et championnes tricolores](#)

→ [Le livre d'or digital - page 52 du Kit des Célébrations](#)

• **Nos messages à vos couleurs** : choisir un pays et faire des groupes habillés selon les couleurs du drapeau ou portant des éléments à ces couleurs puis former un rectangle et le prendre en photo.

ACTIVITÉ 2

TOUS AVEC LES PARA ATHLÈTES !

(1^{er} et 2nd degré)

Qui sont ces athlètes ? Quelle est leur histoire ? De quels pays viennent-ils ? Quelles disciplines pratiquent-ils ? Pour le découvrir, apprenons à mieux les connaître pour mieux les soutenir.

• **Notre fresque des Jeux** : Réaliser une fresque des Para sports avec des photos ou dessins d'athlètes, des Mascottes aux poses Para sports ou des pictogrammes des disciplines. Pour aller plus loin, réaliser son propre tifo !

Ressources :

→ [Equipe de France paralympique](#)

→ [Cartes athlètes](#)

→ [Les poses Para sports des mascottes](#)

→ [DicoSport](#)

→ [Les tifos animés - page 54 du Kit des Célébrations](#)

ACTIVITÉ 3

TOUS FANS DES BLEUS ! (tous niveaux)

La délégation Paralympique française, c'est plus de 200 athlètes aux profils et aux palmarès variés, à découvrir ou redécouvrir.

• **Super Athlètes et Super Héros** : rédiger la biographie de son athlète préféré et de ses super pouvoirs sous la forme d'une carte d'identité. (1^{er} degré)

Ressources :

→ [Les athlètes paralympiques français](#)

→ [Les athlètes français à suivre](#)

→ [Cartes athlètes](#)

→ [Vidéo Jamy et Nélia Barbosa](#)


→ [Vidéo Jamy et Arnaud Assoumani](#)

→ [Vidéo Jamy et Marie Patouillet](#)

→ [C comme Champion](#)

→ [Champion\(s\), la série France TV](#)

• **À la chaîne !** : Réaliser une « chaîne humaine » formant les lettres « Allez les Bleus ! » et prendre une photo d'en haut.



Rendez-vous au Club France, au cœur des Jeux, pour célébrer les athlètes français.

ACTIVITÉ 4

TOUS REPORTERS SPORTIFS !

(1^{er} et 2nd degré)

Bien accueillir un.e athlète nécessite de bien préparer sa rencontre. Par exemple, en découvrant son parcours et en anticipant les questions à lui poser.

- **L'interview champion** : préparer la visite d'un.e athlète, s'informer sur sa biographie, choisir le lieu de l'interview et les questions abordées. Le jour J se répartir en 2 groupes : poser les questions ou noter les réponses. (1^{er} et 2nd degré)

Ressources :

- [Réaliser une ITW](#)
- [Apprentis commentateurs sportifs](#)
- [Comment accueillir un athlète](#)
- [Liste des sportifs de haut niveau](#)

- **Le questionnaire sportif de Proust** : adapter le célèbre questionnaire à l'athlète interrogé.e en posant des questions liées au monde du sport et à son expérience. (Supérieur)

Ressources :

- [L'interview sportive](#)
- [Le questionnaire de Proust](#)
- [Inspiration de Questionnaire sportif](#)

ACTIVITÉ 5

TOUS SUR LE PODIUM !

(1^{er} et 2nd degré)

Les Jeux Paralympiques, ce sont aussi des rituels comme les cérémonies de remise des médailles. Mais pourquoi des médailles ?

- **Les 3 couleurs de la victoire** : découvrir les médailles olympiques et paralympiques, leur origine, leurs différences, ce qu'elles représentent.

Ressources :

- [Les médailles des Jeux](#)
- [Les podiums des Jeux de Paris 2024](#)
- [Film La Couleur de la Victoire : découvrir l'incroyable histoire d'un champion](#)

- **Et le gagnant est** : découvrir la notion de victoire dans l'Antiquité.

Ressources :

- [Célébrer la victoire](#)

- **Le compteur des médailles** : proposer un moyen ludique de comptabiliser les médailles françaises tout au long des Jeux Paralympiques.

Ressource :

- [Le compteur des médailles - page 51 du Kit des Célébrations](#)

03

DÉCORATION DES LIEUX DE VIE AUX COULEURS DES JEUX

TOUS ARTISTES !

Les Jeux Paralympiques, c'est aussi de nombreux sites de compétition et de festivités au cœur de la ville et aux couleurs de Paris 2024. Couleurs, symboles, mascottes, affiches, drapeaux ... donnez vie à votre Mini Club.

ACTIVITÉ 1

TOUS PLASTICIENS ! La déco du Mini Club 2024

(1^{er} et 2nd degré)

Un Mini Club aux couleurs de Paris 2024 ? Choisissez vos éléments de décoration, utilisez différentes techniques et supports et laissez parler votre imagination !

- **Notre fresque Paris 2024** : réaliser une fresque géante des Jeux Paralympiques en reprenant différents visuels de Paris 2024 : les Mascottes de Paris 2024, les affiches, les symboles, les couleurs...

Ressources :

- [Les mascottes](#)
- [Les symboles](#)
- [Les affiches artistiques des Jeux](#)
- [Les affiches des Jeux](#)

- **Les records prennent vie** : matérialiser les records sportifs des Jeux

Ressource :

- [Les records prennent vie - page 26 du Kit des Célébrations](#)

- **Déco d'extérieur** : grâce au design de cour, décorer un espace de plein air aux couleurs des Jeux.

Ressources :

- [Design de cour](#)
- [Le trompe l'œil - page 30 du Kit des Célébrations](#)

ACTIVITÉ 2

TOUS CRÉATEURS ! L'expo du Mini Club 2024

(1^{er} et 2nd degré)

Vivre la compétition avec les athlètes, être au plus près de leur histoire et de leur corps, c'est possible à travers un parcours d'exposition croisé qui met en scène sportifs et graines de champions.

- **L'expo des athlètes** : organiser une mini exposition photos mêlant clichés d'athlètes olympiques et paralympiques et photos d'élèves en pose de Para sports.

Ressources :

- [Expo Champion.nes](#)
- [Histoires paralympiques](#)

- **L'expo Para** : installer une exposition d'objets sportifs associés à des objets (réels, dessins, photos) en lien avec les handicaps (béquille, lunettes, prothèse, fauteuil, casque...).

Ressources :

- [Musée de classe](#)
- [Inspiration du musée du sport](#)



ACTIVITÉ 3

TOUS PHOTOGRAPHES ! Le photomaton du Mini Club 2024


(Tous niveaux)

Le Mini Club 2024 c'est un espace commun, un lieu de vie à personnaliser, et des souvenirs à conserver.

- **Le corner supporters** : créer un décor de fond ou un cadre aux couleurs des Jeux et prendre des photos individuelles ou collectives à la manière d'un photomaton, et les afficher dans le Mini Club 2024.

Ressources :

- [Le corner supporter - page 50 du Kit des Célébrations](#)



ACTIVITÉ 4

TOUS RÉALISATEURS ! Le « short » du Mini Club 2024


(Supérieur)

Un hommage aux athlètes en images, ça vaut parfois mieux que de longs discours...

- **Para story** : réaliser un clip de 30" à partir de vidéos, de stories ou photos d'athlètes paralympiques, réaliser une voix off avec des encouragements puis diffuser le clip dans le Mini Club 2024 ou le partager sur les réseaux sociaux.

Ressources :

- [Comptes RS des athlètes français](#)
- [Vidéos des athlètes](#)
- [Instagram Paris 2024](#)
- [Instagram Equipe de France Paralympique](#)



04

DIFFUSION DES ÉPREUVES PARALYMPIQUES ET PARTICIPATION AUX COMPÉTITIONS

TOUS AUX JEUX PARALYMPIQUES !

Au stade, sur un site de célébration, dans sa classe, son club de sport ou à la maison, les Jeux ça se partage !

ACTIVITÉ 1

TOUS EN DIRECT avec

(Tous niveaux)

Vivez les Jeux Paralympiques en direct avec France Télévisions pour supporter les athlètes français et faire connaître les Para sports !

Rendez-vous également au Club France pour vivre pleinement les Jeux !

Ressources :

- [France Télévision et les Jeux Paralympiques](#)
- [Tous ensemble - page 37 du Kit des Célébrations](#)

ACTIVITÉ 2

TOUS ENSEMBLE ! (Tous niveaux)

Un événement sportif, c'est festif ! En partageant de bonnes pratiques, on est sûr de rester positifs.

• **Supporter et responsable :** préparer ses accessoires « maison » du parfait supporter à partir d'objets de récupération ou de matériaux durables et organiser son propre défilé !

Ressources :

- [Kit du supporter responsable](#)
- [La marée bleue - page 55 du Kit des Célébrations](#)
- [Défiler sur son 24 - page 36 du Kit des Célébrations](#)

• **Quel supporter êtes-vous ? :** dans son établissement, dans la rue ou en fan zone, faire un micro-trottoir de la supporter attitude et des meilleurs encouragements aux athlètes français ou étrangers. (Supérieur)

Ressources :

- [Réaliser un micro-trottoir](#)

• **Le tri sportif :** transformer les poubelles en installations sportives pour adopter les bons gestes pour la planète !

Ressource :

- [Le tri sportif - page 28 du Kit des Célébrations](#)

ACTIVITÉ 3

TOUS EN CUISINE avec le menu du supporter ! (tous niveaux)

La convivialité et le partage autour d'un événement comme les Jeux Paralympiques, ça se passe aussi en cuisine. Les ingrédients : des fruits, des légumes, du goût et de l'imagination !

• **Le plateau télé des champions :** sucré ou salé, préparer un en-cas aux couleurs du pays de son choix ou préparer une recette de champion.

Ressources :

- [Tarte bleu blanc rouge](#)
- [Le quiz des drapeaux du monde](#)
- [La recette en or - page 29 du Kit des Célébrations](#)
- [Les recettes sportives - page 47 du Kit des Célébrations](#)
- [Le mocktail sportif - page 48 du Kit des Célébrations](#)

ACTIVITÉ 4

TOUS EN RYTHME avec les hymnes nationaux ! (Tous niveaux)

Qui dit compétition internationale, dit musique, dit hymne national. Mais qu'est-ce qui fait un hymne ? Comment une musique rassemble et devient un hymne ?

• **À la découverte des hymnes :** écouter et différencier les hymnes olympique, paralympique et nationaux.

Ressources :

- [Dossier la musique au rythme des Jeux olympiques et paralympiques](#)
- [Un hymne, une histoire](#)

• **Qui est hymne, qui est out ? :** organiser un blind test des hymnes avec pour objectif de reconnaître chaque pays ou de distinguer si un morceau est un hymne ou non. (Supérieur)

Ressources :

- [Un hymne, une histoire](#)
- [Le quiz des hymnes nationaux](#)

• **Au rythme des Jeux :** proposer aux élèves de jouer leurs créations musicales lors de diffusions d'épreuves

Ressource :

- [Au rythme des sports - page 32 du Kit des Célébrations](#)



→ [Retrouvez tous les liens et contacts utiles pour organiser votre Mini Club 2024 sur la plateforme Génération 2024](#)

FAITES VOS JEUX !

Le Kit des Célébrations propose de nombreuses idées d'activités pour vivre pleinement l'aventure des Jeux.

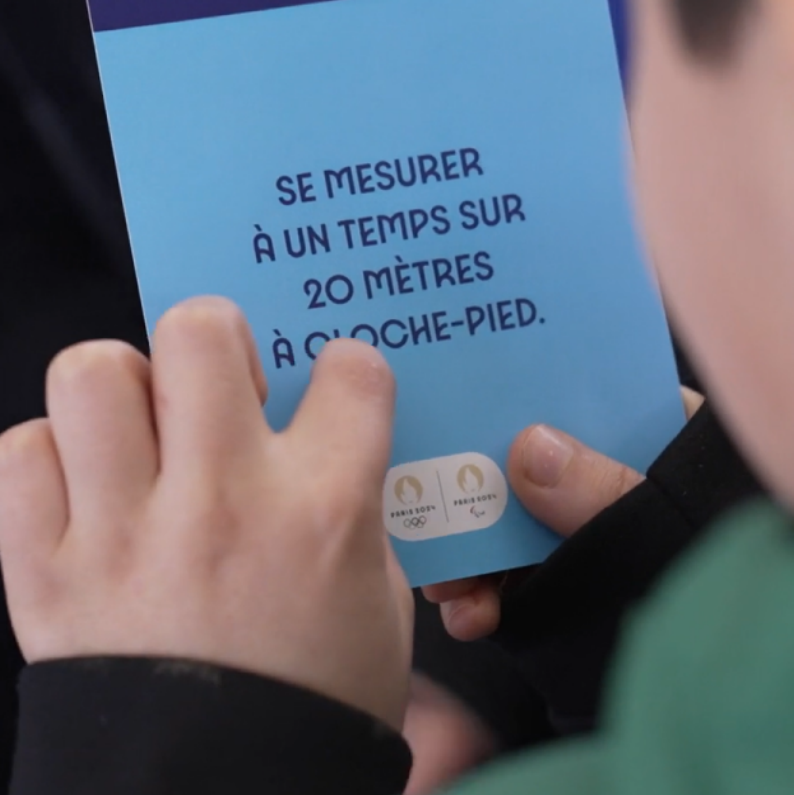
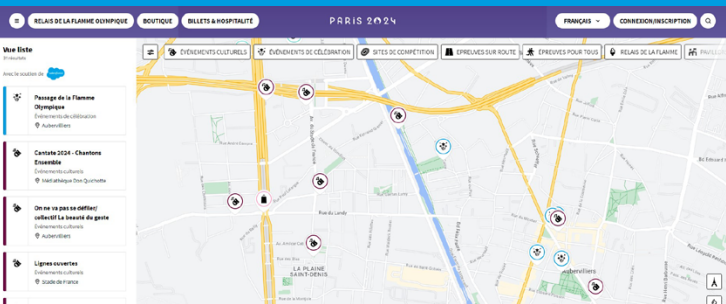
ZOOM SUR 3 ANIMATIONS POUR CÉLÉBRER TOUS ENSEMBLE LES JEUX PARALYMPIQUES.

LA ROUE DES DÉFIS :

Célébrer ensemble les Jeux Paralympiques tout en découvrant l'univers des Para sports de manière divertissante.



Retrouvez toutes les Célébrations des Jeux de Paris 2024 sur la [Carte des Jeux](#) avec les sites de Célébrations, le parcours du relais de la flamme, les événements Olympiade Culturelle...



LA BOÎTE DES JEUX :

Animer des jeux de sociétés aux couleurs des Jeux Paralympiques.



CHASSE À L'OR :

Partir à la découverte des trésors cachés de l'environnement qui vous entoure.



→ [Retrouvez le guide complet du kit des Célébrations](#)

LES JEUX PARALYMPIQUES, LE MATCH RETOUR

**Tout savoir sur les 1^{er}
Jeux Paralympiques
d'été organisés
en France du 28 août
au 8 septembre 2024.**

UN ÉVÉNEMENT INÉDIT :

2024 marque la première édition des Jeux Paralympiques d'été en France. Jusque-là seuls les Jeux Paralympiques d'hiver avaient été organisés en 1992 à Albertville et Tignes.

4 400 ATHLÈTES
représentant

+180 délégations

étrangères défilent aux couleurs de leur pays lors de la cérémonie d'ouverture le 28 août.


À 2 000 KM
D'ATHÈNES,

c'est de Stoke Mandeville, en Angleterre, que partira, le 25 août, la flamme paralympique pour un relais de 3 jours traversant même le Tunnel sous la Manche.

Avec

300 HEURES

de couverture télévisée, les Jeux Paralympiques de Paris 2024 battent déjà le record de retransmission. Pour la première fois de l'histoire, l'intégralité des Para sports sera diffusée en direct à la télévision et sur les plateformes



LES JEUX DE PARIS 2024, c'est un emblème unique

réunissant pour la première fois les Jeux Olympiques et Paralympiques autour d'une identité commune.

Et ce sont aussi des sites d'exception pour accueillir les

549 ÉPREUVES des **22 sports paralympiques**

en compétition parmi lesquelles le Cécifoot aux pieds de la Tour Eiffel, l'Éscrime fauteuil au Grand Palais, le Para tir à Châteauroux, le Tennis fauteuil à Roland-Garros ou encore la Para équitation au Château de Versailles.

LES DISCIPLINES AU PROGRAMME DES JEUX

Découvrez chaque
Para sport en cliquant
sur son pictogramme



Basket fauteuil



Boccia



Cécifoot



Escrime fauteuil



Goalball



Para athlétisme



Para aviron



Para badminton



Para Canoe



Para cyclisme
sur piste



Para cyclisme
sur route



Para equitation



Para haltérophilie



Para judo



Para natation



Para taekwondo



Para tennis
de table



Para tir à l'arc



Para tir sportif



Para triathlon



Rugby fauteuil



Tennis fauteuil



Volley-ball assis

ET VOUS, LE SAVIEZ-VOUS ?

À l'origine, les Jeux Paralympiques étaient réservés aux athlètes en fauteuil, mais

DEPUIS 1976

la compétition est ouverte à d'autres formes de handicap dont le handicap mental, représenté dans trois disciplines : le Para athlétisme, la Para natation et le Para Tennis de table.

1960 ?

► C'est l'année de la première édition des Jeux Paralympiques à Rome.

QUI SERONT LES SUPERSTARS DE PARIS 2024 ?

► Avec neuf médailles mondiales, dont trois en or, la nageuse britannique et quadruple amputée **Ellie Challis**, sera sans doute l'une des athlètes les plus attendues.

STOKE MANDEVILLE ?

► C'est la ville d'Angleterre où sont nés en 1948 les ancêtres des Jeux Paralympiques : « Les Jeux de Stoke Mandeville », inventés à l'initiative d'un médecin allemand, sir Ludwig Guttmann, qui décida d'organiser des épreuves sportives en fauteuil roulant pour les vétérans blessés de la 2ème Guerre mondiale, à des fins thérapeutiques.

► Le panier de basket est à la même hauteur pour les Jeux Olympiques et Paralympiques soit

3.05 M

Seuls l'adresse et l'entraînement font la différence...

Les personnes sourdes et malentendantes (d'une audition inférieure à 55db) ont leur propre compétition sportive, baptisée les « **DEAFLYMPICS** ».

LE « GUÉPARD BLANC » ?

C'est le surnom du Para-athlète français **TIMOTHÉE ADOLPHE**, dont le palmarès depuis 10 ans ne cesse de prendre de la vitesse ! Médaillé d'Or aux Championnats d'Europe à Berlin en 2016 et sur le 400m des Mondiaux de Dubaï en 2019, et plus récemment d'Argent aux Jeux Paralympiques de Tokyo 2020.

Les médailles paralympiques de Paris 2024 comportent un morceau de fer original provenant de la **Tour Eiffel**. Sur leur revers, l'écriture en braille rend hommage à l'inventeur français du système, Louis Braille.

VERS DAVANTAGE DE PARITÉ !

► **236 épreuves** à médailles féminines et au moins

► **1 859 athlètes femmes** en lice, les Jeux Paralympiques de Paris 2024 comptent le plus grand nombre de femmes jamais enregistré dans l'histoire des Jeux Paralympiques.

Rendez-vous le 28 août, pour célébrer les Jeux Paralympiques de Paris 2024 dans votre Mini Club 2024 !!



→ [Le calendrier des Jeux Paralympiques](#)

→ [La sélection officielle des athlètes français](#)

20 GÉNÉ- RATION 24

ORGANISE TON MINI CLUB 2024

GUIDE D'ACCOMPAGNEMENT

